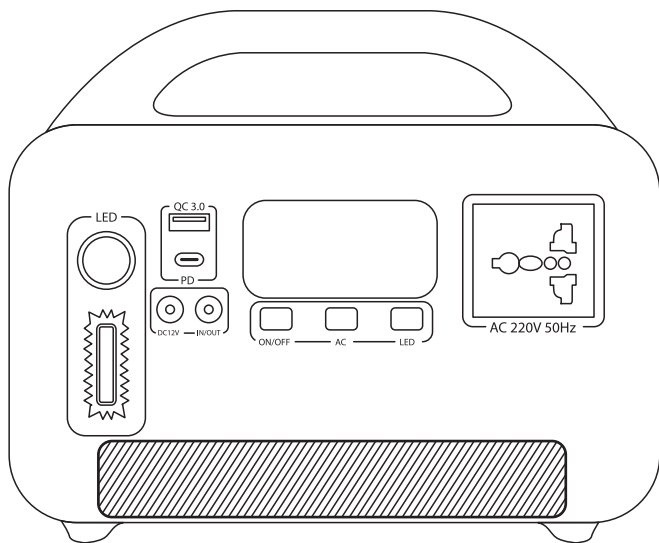


ПОРТАТИВНАЯ МНОГОФУНКЦИОНАЛЬНАЯ ЭЛЕКТРОСТАНЦИЯ НАПРЯЖЕНИЕМ 220 В

ПАСПОРТ ИЗДЕЛИЯ

WATTBOX M400



Благодарим за покупку портативной многофункциональной электростанции. Перед началом использования станции внимательно прочтите данную инструкцию.

ПАРАМЕТРЫ ИЗДЕЛИЯ

Модель:	M400
Номинальная мощность:	400 Вт
Тип аккумулятора:	LiFePO4
Ёмкость аккумулятора:	192 Втч
Количество циклов:	мощность более 80% в течение 2000 циклов
Выход переменного тока:	220 В, 50 Гц
Выход USB:	5 В, 2.1 А
Выход Туре-С:	макс. мощность заряда 30 Вт
Выход DC:	9-14.6 В
Зарядный интерфейс:	DC5521 x2
Напряжение зарядки:	14.6 В
Переходник питания:	AC-DC5521, 14.6 В, 5 А
Время зарядки от сети:	около 6 часов
Солнечная зарядка:	14-18 В, макс. 60 Вт
Температура во время зарядки:	0-40 °С
Температура во время разряда:	-20-60 °С
Температура хранения:	-10-55 °С
Светодиодное освещение:	2 Вт
Размеры изделия:	250x110x210 мм
Вес изделия:	2.2 кг

ПРИМЕЧАНИЕ

1. Перед использованием данного изделия обязательно внимательно прочтите инструкцию по эксплуатации и соблюдайте правила эксплуатации, указанные в руководстве.
2. Не разбирайте устройство самостоятельно. Данное изделие не оснащено деталями, которые можно разобрать/обслужить самостоятельно.
3. Категорически запрещается подключать устройства или заряжать изделие при температуре выше 55 °С. Категорически запрещается помещать изделие в огонь или воду. Категорически запрещается заряжать мобильный источник питания при температуре ниже 0 °С.
4. Пожалуйста, не трясите и не ударяйте по изделию с большой силой. Если по изделию сильно ударить или уронить с высоты более 1 метра, корпус деформируется. В данном случае, пожалуйста, прекратите использование этого изделия.
5. Не подвергайте изделие воздействию солнечных лучей. Не помещайте изделие в среду, содержащую агрессивные вещества. Категорически запрещается использовать химические растворы для очистки изделия.
6. При зарядке данного устройства от автомобиля, рекомендуется сначала завести автомобиль, а затем зарядить устройство.
7. В случае чрезмерного нагрева устройства или утечки жидкости, пожалуйста, немедленно прекратите его использование. Если жидкость случайно попала вам в глаза, пожалуйста, не трите их. Немедленно промойте глаза чистой водой. Если это серьезно, пожалуйста, немедленно обратитесь к врачу.
8. Во избежание сбоев в работе данного устройства рекомендуется использовать только оригинальный блок питания.
9. Пожалуйста, утилизируйте вышедшее из употребления изделие в соответствии с правилами охраны окружающей среды в вашей стране.

Контакты

Вопросы и замечания по изделию направляйте по адресу info@wattbox.ru.

Комплект поставки

1. Портативная электростанция - 1 шт.
2. Паспорт изделия - 1 шт.
3. Переходник питания - 1 шт.

ОБ ИЗДЕЛИИ

Уважаемый пользователь, благодарим вас за покупку этой портативной электростанции. Это легкая, портативная, многофункциональная система питания, которая позволит вам пользоваться большим количеством устройств во время путешествий. Она может мгновенно зарядить ваши портативные электронные устройства (например, мобильный телефон, MP3/4/5, Ipad, Bluetooth, игровую консоль, медиаплеер или некоторые модели фотоаппаратов и видеокамер).

В данном руководстве описаны правила пользования данным устройством и важные меры предосторожности. Пожалуйста, прочтите и сохраните данное руководство для дальнейшего использования.

ЗАРЯДКА ЭЛЕКТРОСТАНЦИИ

1. Выберите оригинальный адаптер питания и подключите его разъем к соответствующему входному разъему данного устройства.
2. Когда индикатор зарядки адаптера питания загорается красным, это означает, что устройство заряжается; Цвет индикатора меняется с красного на зеленый, указывая на то, что устройство полностью заряжено.

ЗАРЯДКА ЦИФРОВЫХ УСТРОЙСТВ

1. Выберите оригинальный кабель для зарядки цифрового устройства, один конец которого подключен к цифровому устройству, а другой - к выходному порту, а затем включите кнопку загрузки USB-выхода.
2. Проверьте, соответствует ли мощность цифрового устройства выходной мощности изделия. Нажмите кнопку включения/выключения, чтобы включить питание от сети 220В, и индикатор зарядки цифрового устройства загорится. На экране дисплея отобразится текущая мощность.

ЭКСПЛУАТАЦИЯ

При полном уровне мощности цифровой дисплей показывает 100%. В процессе эксплуатации на цифровом дисплее отображается остаточная мощность. С течением времени показания мощности постепенно снижаются. Процент оставшейся мощности отображается на дисплее.

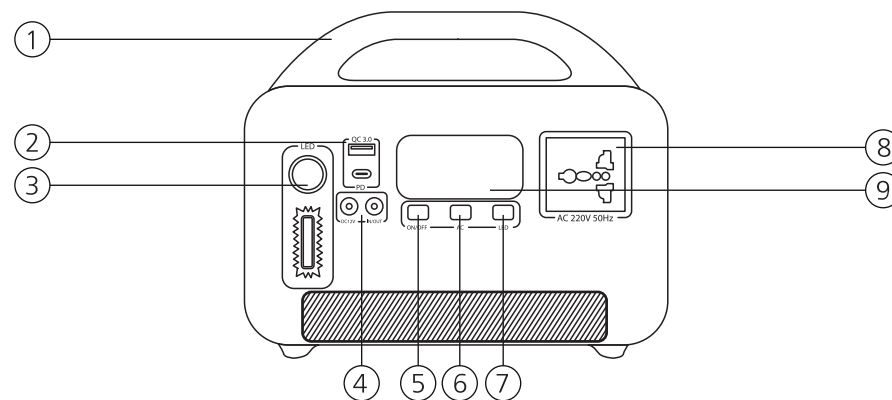
СОЛНЕЧНАЯ ЗАРЯДКА

Для зарядки модели M400 можно использовать солнечную панель напряжением 14-18 В и мощностью до 60 Вт. Подключать панель необходимо к одному из разъемов DC5521.

ПРЕДУПРЕЖДЕНИЕ О РАЗРЯДЕ

Когда мощность составит менее 10%, появится сигнал тревоги о низком напряжении, и индикатор на дисплее начнет мигать. При зарядке подключенного устройства он будет мигать до тех пор, пока не отключится питание. Когда устройство заряжается, индикатор будет мигать около 5 секунд, а затем погаснет.

СХЕМА ИЗДЕЛИЯ

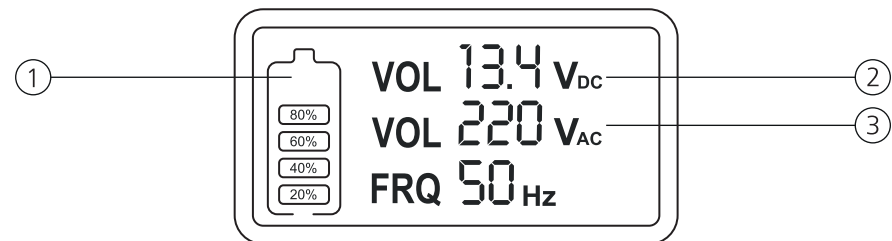


1	Ручка для переноски
2	Выход USB
3	Светодиодное освещение
4	Вход/выход DC5521
5	Включение/выключение станции

6	Запуск переменного тока
7	Включение/выключение освещения
8	Розетка 220 В
9	Цифровой дисплей

ЦИФРОВОЙ ДИСПЛЕЙ

1. Индикация уровня заряда аккумулятора
2. Напряжение аккумулятора
3. Напряжение инвертора



ГАРАНТИЙНЫЙ ТАЛОН

Заказчик		Продавец	
Адрес		Печать продавца	
Телефон			
Дата покупки			
Номер заказа			

Гарантийные обязательства

1. На изделие предоставляется гарантия бесплатного обслуживания на один год с даты покупки.
2. По окончании срока гарантии трудозатраты и материалы тарифицируются по соответствующим расценкам.
3. В течение гарантийного срока бесплатное обслуживание не производится в следующих случаях:
 - A. Отсутствие гарантийного талона или чека на покупку.
 - B. Повреждения, вызванные разборкой или изменением конструкции.
 - C. Повреждения, вызванные ошибками или ненадлежащим обращением.
 - D. Повреждения, вызванные нарушениями условия эксплуатации (напр., длительное использование при неблагоприятных условиях среды, стихийные бедствия и т.п.).

Контакты сервисного центра: <https://wattbox.ru/contacts/>